

PROGRAMA DE EXTENSIÓN UNIVERSITARIA DE PROINVERSIÓN EN ASOCIACIONES PÚBLICO
PRIVADAS Y PROYECTOS EN ACTIVOS

BIENVENIDOS Y BIENVENIDAS

Curso N°2

**“Fases de las Asociaciones
Público Privadas:
Planeamiento y Programación,
Formulación y Estructuración”**



**Escuela Nacional de
Administración Pública**

La facultad de saber servir

**PRO
INVERSIÓN**

UNIDAD 1

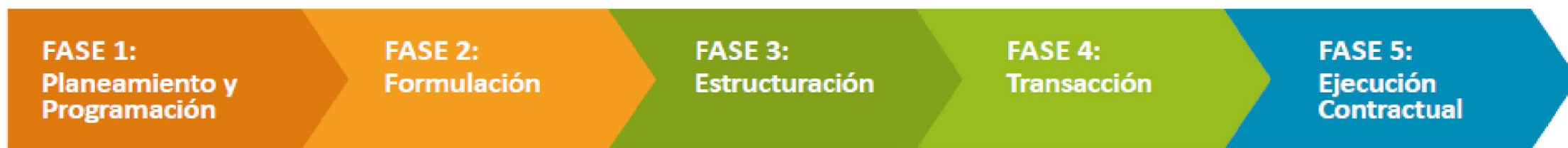
Sesión 2

Trabajo Práctico 1: Desarrollo de Fases de una APP, sus procesos y sus normativas

servir
AUTORIDAD NACIONAL DEL SERVICIO CIVIL

RESUMEN SESIÓN ANTERIOR: LAS 5 FASES DE UNA APP

Las fases muestran el conjunto de macroprocesos que permitirán entender cómo se encuentran conformadas las APP y cómo se relacionan entre ellas.

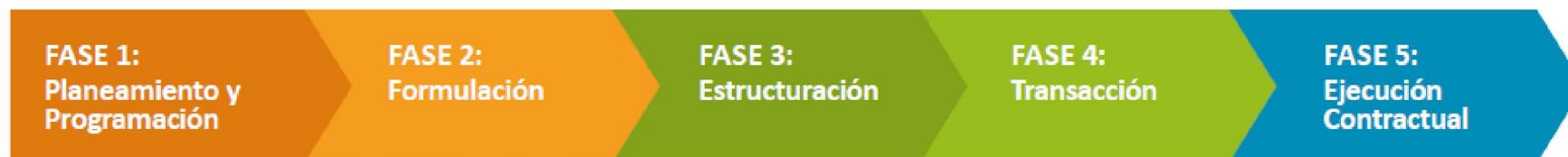


Todas las fases cierran con un producto que evidencia que está concluida y que marca el inicio de la siguiente fase.

Fuente: MEF (2020) Guía Metodológica de Asociaciones Público Privadas.
https://www.mef.gob.pe/contenidos/archivos-descarga/Guia_Metodologica_APP_RD004_2020EF6801.pdf

LAS 5 FASES DE UNA APP

Las fases muestran el conjunto de macroprocesos importantes que permitirán entender cómo se encuentran conformadas las APP y cómo se relacionan entre ellas

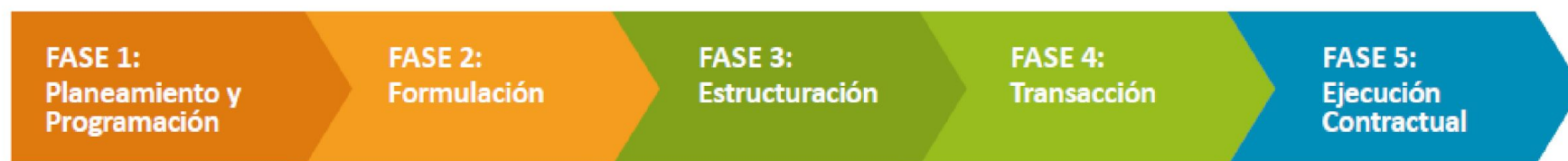


La fase de **Planeamiento y Programación** comprende la **planificación de los proyectos y de los compromisos, firmes o contingentes, correspondientes a APP**. Dicha planificación se articula con la Programación Multianual de Inversiones y se materializa en el Informe Multianual de Inversiones en APP. El Informe Multianual de Inversiones en APP incluye los proyectos a ejecutarse mediante las modalidades de APP y Proyectos en Activos. La fase de planeamiento y programación culmina con la aprobación del **Informe Multianual de Inversiones en APP**.

Fuente: MEF (2020) Guía Metodológica de Asociaciones Público Privadas.
https://www.mef.gob.pe/contenidos/archivos-descarga/Guia_Metodologica_APP_RD004_2020EF6801.pdf

LAS 5 FASES DE UNA APP

Las fases muestran el conjunto de macroprocesos importantes que permitirán entender cómo se encuentran conformadas las APP y cómo se relacionan entre ellas

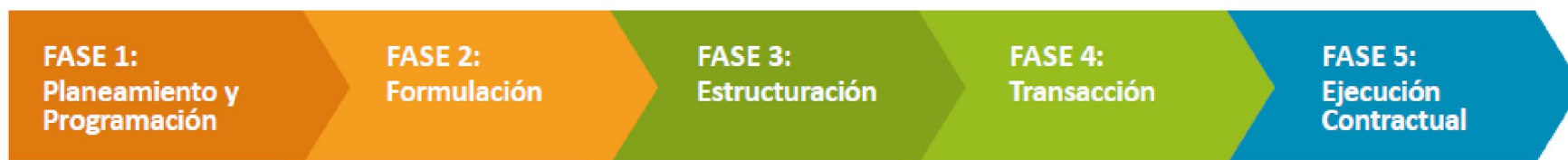


La fase de **Formulación** comprende el diseño y/o evaluación del proyecto. Está a cargo de la **entidad pública titular** del proyecto o de **Proinversión**, en el marco de sus respectivas competencias. La fase de formulación culmina con la **incorporación del proyecto al proceso de promoción**.

Fuente: MEF (2020) Guía Metodológica de Asociaciones Público Privadas.
https://www.mef.gob.pe/contenidos/archivos-descarga/Guia_Metodologica_APP_RD004_2020EF6801.pdf

LAS 5 FASES DE UNA APP

Las fases muestran el conjunto de macroprocesos importantes que permitirán entender cómo se encuentran conformadas las APP y cómo se relacionan entre ellas



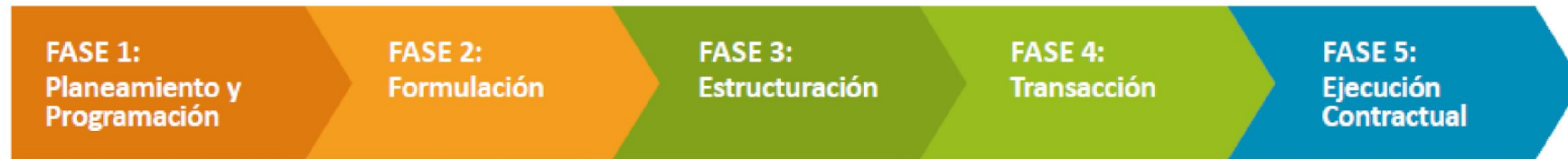
La fase de estructuración comprende el diseño del proyecto como APP, incluida su estructuración económico financiera, mecanismo de retribución en caso corresponda, asignación de riesgos y diseño del contrato. La estructuración está a cargo del OPIP, en coordinación con la entidad pública titular del proyecto, con el organismo regulador, de corresponder, y con el Ministerio de Economía y Finanzas. La fase de estructuración culmina con la publicación de la **Versión Inicial del Contrato** o de la **Declaratoria de Interés**, según corresponda.

Fuente: MEF (2020) Guía Metodológica de Asociaciones Público Privadas.

https://www.mef.gob.pe/contenidos/archivos-descarga/Guia_Metodologica_APP_RD004_2020EF6801.pdf

LAS 5 FASES DE UNA APP

Las fases muestran el conjunto de macroprocesos importantes que permitirán entender cómo se encuentran conformadas las APP y cómo se relacionan entre ellas



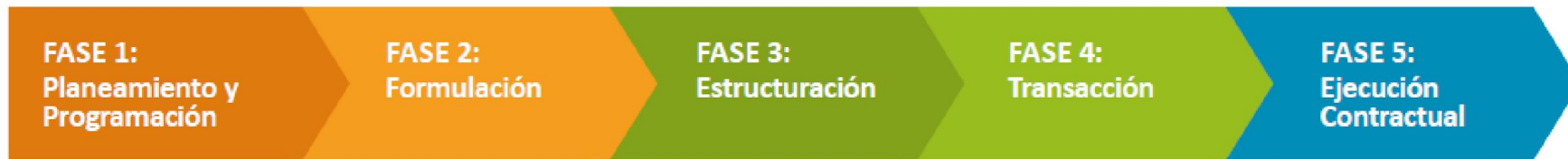
La **fase de transacción** comprende la apertura al mercado del proyecto. El **Organismo Promotor de la Inversión Privada (OPIP)** recibe y evalúa los comentarios de los postores y determina el mecanismo de adjudicación aplicable, el cual puede ser licitación pública, concurso de proyectos integrales u otros mecanismos competitivos. La fase de Transacción **culmina con la suscripción del contrato.**

Fuente: MEF (2020) Guía Metodológica de Asociaciones Público Privadas.

https://www.mef.gob.pe/contenidos/archivos-descarga/Guia_Metodologica_APP_RD004_2020EF6801.pdf

LAS 5 FASES DE UNA APP

Las fases muestran el conjunto de macroprocesos importantes que permitirán entender cómo se encuentran conformadas las APP y cómo se relacionan entre ellas




La fase de **Ejecución Contractual** comprende el periodo de vigencia del contrato de Asociación Público Privada, bajo responsabilidad de la entidad pública titular del proyecto. Asimismo, comprende el seguimiento y supervisión de las obligaciones contractuales. La fase de Ejecución Contractual **culmina con la caducidad del respectivo contrato**

Fuente: MEF (2020) Guía Metodológica de Asociaciones Público Privadas.

https://www.mef.gob.pe/contenidos/archivos-descarga/Guia_Metodologica_APP_RD004_2020EF6801.pdf

APLICACIÓN SINCRÓNICA



PRO
INVERSIÓN



Escuela Nacional de
Administración Pública
La facultad de saber servir

servir
AUTORIDAD NACIONAL DEL SERVICIO CIVIL

Desarrollo de las Fases de las APP

- Revisa el proyecto asignado de acuerdo a tu grupo:

Grupo	Proyecto
1	Obras Hidráulicas Mayores del Proyecto Chavimochic
2	Rehabilitación Integral del Ferrocarril Huancayo Huancavelica
3	Eje Multimodal del Amazonas Centro del "Plan de Acción para la Integración de Infraestructura Regional Sudamericana - IIRSA" (IIRSA Centro)
4	Nuevo Terminal Portuario de San Juan de Marcona
5	"Sistema de Telecabinas Kuelap"
6	Red Dorsal Nacional de Fibra Optica

Trabajo práctico N° 1



Indicaciones:

- **Desarrollar cada una de las fases de los proyectos para el caso asignado.**
- **Los casos que se han distribuido corresponden a algunos que se encuentran en cartera de Proinversión y otros que ya han sido adjudicados. Independientemente de ello, el grupo debe asumir que se encuentra en capacidad de definir el contenido de cada fase para cada proyecto.**
- **Para cada proyecto, el grupo deberá definir:**
 - Tipo de proyecto de APP (BOOT, DFBOT, por ejemplo).
 - Modalidad cofinanciada o autosostenible.
 - Actividades específicas que se deberán desarrollar en cada fase.
 - Actores Involucrados (incluyendo aliados estratégicos).
 - Fortalezas y Debilidades específicas del Proyecto

Trabajo práctico N° 1

Trabajo práctico N° 1

Indicaciones:

Cada Grupo preparará una presentación en Google Slide, conforme a las siguientes consideraciones:

- La presentación deberá contener máximo 5 diapositivas
- Deberá incluir los nombres de los participantes del Grupo
- Podrá utilizar gráficos, cuadros, flujos, etc.
- Tiempo de desarrollo: 60 minutos
- Exposición de grupos.



Google Slides



Muchas Gracias



Escuela Nacional de
Administración Pública

La facultad de saber servir

PRO
INVERSIÓN 



AUTORIDAD NACIONAL DEL SERVICIO CIVIL